

ПОЛУЧЕНИЕ ГОСУДАРСТВЕННОЙ УСЛУГИ «Зачисление в общеобразовательное учреждение» ЧЕРЕЗ ЕДИНЫЙ ПОРТАЛ ГОСУДАРСТВЕННЫХ УСЛУГ

Инструкция пользователя

1. ВВЕДЕНИЕ

Услуга «Зачисление в общеобразовательное учреждение» предоставляется в электронном виде через Единый портал государственных услуг.

Условия подачи заявления на зачисление в общеобразовательное учреждение:

1. Для подачи заявления на зачисление в общеобразовательную организацию, родителям (законным представителям) ребенка необходимо заполнить форму заявления на едином портале государственных услуг.

2. Заявление, поданное в электронном виде, будет рассмотрено так же, как заявление родителя (законного представителя), который обратился с заявлением лично. Дата и время начала приема заявлений опубликованы на сайтах образовательных организаций.

3. При электронном способе подачи заявления каждая общеобразовательная организация определяет срок, в течение которого необходимо предоставление подтверждающих документов. Информация по правилам приема в конкретную общеобразовательную организацию размещена на сайте каждой школы. Датой и временем регистрации заявления, поданного через Единый портал государственных услуг считается дата подачи заявления, а не дата предоставления подтверждающих документов.

4. При подаче заявлений важно обратить внимание, что регистрация в каждой образовательной организации будет формироваться с учетом хронологии поданных заявлений.

5. Кроме этого, родителям необходимо помнить, если заявление в электронной форме будет подано до начала срока официального приема заявлений, оно будет отклонено.

2. ПОРЯДОК ПОЛУЧЕНИЯ УСЛУГИ В ЭЛЕКТРОННОМ ВИДЕ

Для получения услуги необходимо зайти на Единый портал государственных услуг по адресу <https://www.gosuslugi.ru/>.

Для оформления заявления зачисление в общеобразовательное учреждение необходимо авторизоваться, введя свой логин и пароль (если Вы уже зарегистрированы в системе). Если Вы не зарегистрированы в системе, то Вам необходимо пройти регистрацию.

Далее необходимо выбрать Ваше местоположение, например *Вологда* или *Вологодский район*, т.к. дошкольные образовательные организации привязаны к муниципальному образованию, а не к поселку, деревне и пр.



Необходимо выбрать ссылку «услуги»

госуслуги

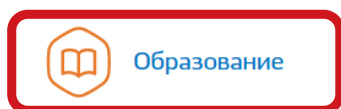
Услуги

Оплата

Поддержка



Среди предложенных услуг нужно выбрать категорию «Образование»



Образование

Запись в детский сад, Предоставление предварительных результатов ЕГЭ, Признание иностранных документов об образовании, Получение образования, Рождение ребёнка
Еще...

Среди услуг категории образования необходимо выбрать «Запись в образовательное учреждение»

Образование

[← Вернуться в каталог](#)

Популярные услуги



Запись в детский сад

Подайте заявление и получите направление в дошкольное учреждение >



Предоставление предварительных результатов ЕГЭ

Узнайте предварительные результаты аттестации, не приходя в школу >



Признание иностранных документов об образовании

Получите свидетельство о признании иностранного образования или квалификации >



Признание зарубежного медицинского образования

Подтвердите статус специалиста для работы в России, сдав специальный экзамен >



Запись в образовательное учреждение

Узнайте, как подать заявление на зачисление ребенка в школу в вашем регионе >



Информация о текущей успеваемости

Электронный дневник при наличии в регионе – это доступ в режиме реального времени к учебной информации, включая успеваемость ребенка и расписание занятий. >

На этой странице

[Популярные услуги](#)
[Жизненные ситуации](#)
[Категории услуг](#)
[Частые вопросы](#)
[Полезные материалы](#)

В следующем окне выбрать электронную услугу «Прием ребёнка на обучение в общеобразовательные организации, реализующие основные общеобразовательные программы начального, основного и среднего общего образования»

Зачисление в образовательное учреждение

[← Вернуться](#)

Показаны услуги [Для граждан](#) ▾

Электронные услуги



Прием ребенка на обучение в образовательные организации, реализующие основные общеобразовательные программы начального, основного и среднего общего образования

Неэлектронные услуги



Прием ребенка в образовательные организации области для получения основного общего и среднего общего образования с углубленным изучением отдельных учебных предметов или для профильного обучения



Прием ребенка в специальные (коррекционные) организации для детей с ограниченными возможностями здоровья



Услугу предоставляет

Департамент образования
Вологодской области

На этой странице


[Электронные услуги](#)
[Неэлектронные услуги](#)

В следующем окне щелкнуть по кнопке «Получить услугу»

Зачисление в образовательное учреждение

[< Вернуться](#)

Прием ребенка на обучение в образовательные организации, реализующие основные общеобразовательные программы начального, основного и среднего общего образования


Услугу предоставляет
Департамент образования
Вологодской области

[Получить услугу](#)

Для удобства заполнения форма разделена на 6 шагов:

1. Информация о заявителе.
2. Информация о ребенке.
3. Выбор общеобразовательного учреждения.
4. Электронные копии документов.
5. Дополнительная информация.
6. Подтверждение данных.
7. Для перемещения между шагами используйте кнопки навигации между шагами в нижней части страницы заявления.



На первом шаге необходимо заполнить информацию о Заявителе (родителе). Обязательные поля отмечены *. Часть полей уже заполнена согласно сведениям, которые были указаны при регистрации на портале.

а
второ
м
шаге
необх
одимо
запол
нить
персо
нальн
ые
данны
е
ребен
ка,
данны
е об
удост
овере
нии
лично
сти
ребен

1. Информация о заявителе 2. Информация о ребенке 3. Выбор общеобразовательного учреждения 4. Электронные копии документов 5. Дополнительная информация 6. Подтверждение данных

Прием ребенка на обучение в образовательные организации, реализующие основные общеобразовательные программы начального, основного и среднего общего образования

Черновик заявления сохранен 21.02.2020 15:07

* Статус заявителя:

ПЕРСОНАЛЬНЫЕ ДАННЫЕ ЗАЯВИТЕЛЯ

* Фамилия:

* Имя:

Отчество:

УДОСТОВЕРЕНИЕ ЛИЧНОСТИ ЗАЯВИТЕЛЯ

* Тип документа:

Серия:

Номер:

Выдан:

Дата выдачи:

ка и адрес регистрации по месту жительства или по месту пребывания ребенка.

Прием ребенка на обучение в образовательные организации, реализующие основные общеобразовательные программы начального, основного и среднего общего образования

Черновик заявления сохранен 21.02.2020 15:07

ПЕРСОНАЛЬНЫЕ ДАННЫЕ РЕБЕНКА

* Фамилия:

* Имя:

Отчество:

* Дата рождения:

УДОСТОВЕРЕНИЕ ЛИЧНОСТИ РЕБЕНКА

* Тип документа:

* Серия:

В серии должны присутствовать римские цифры (заглавными латинскими буквами), знак «дефис» и буквы русского алфавита. Пример: I-КБ

* Номер:

Номер должен содержать не более 6 знаков

Дата выдачи:

АДРЕС ФАКТИЧЕСКОГО ПРОЖИВАНИЯ РЕБЕНКА

* Ввод адреса: Из справочника Вручную

Область (край, республика):

Район:


Город Населенный пункт


Фам
илия,
имя,
отчес
тво
ребе
нка
указ
ываю
тся
русск
ими
букв
ами в
имен
итель
ном
паде
же
(напр
имер
—
Иван
ов
Иван
Иван
ович)
.Если


у ребенка нет отчества, поле «Отчество ребенка» не заполняется. Серия свидетельства о рождении РФ заполняется римскими цифрами (на клавиатуре латинская I), далее знак "дефис" и буквы русского алфавита: например I-ОД, II-АБ.


На третьем шаге выбирается желаемое образовательное учреждение. В списке общеобразовательных учреждений отобразятся школы только Вашего района(города).

ЖЕЛАЕМОЕ ОБРАЗОВАТЕЛЬНОЕ УЧРЕЖДЕНИЕ (ОУ)

* Образовательное учреждение: 

* Параллель: 
Выберите уровень класса, в который вы желаете подать заявление на зачисление

* Специализация: 
Выберите профиль класса, в который вы желаете подать заявление на зачисление

* Класс для приема: 

Н
а
четв
ерто
м
шаг
е
Вы
мож
ете
пре
дста
вить

по желанию электронные копии свидетельства о рождении ребенка, документа об опекунстве, справку психолого-медико-педагогической комиссии. Электронная копия документа должна представлять собой один файл в формате PDF, DOC или JPG, содержащий отсканированный графический образ соответствующего бумажного документа, заверенного надлежащим образом и снабженного всеми необходимыми подписями и печатями.

На пятом шаге указываются способы представления информации о способах обратной связи.

На шестом шаге, перед отправкой заявления, необходимо проверить персональные данные заявителя и ребёнка, адрес и выбранное образовательное учреждение, после чего нажать кнопку «Подать заявление»

Прием ребенка на обучение в образовательные организации, реализующие основные общеобразовательные программы начального, основного и среднего общего образования

Черновик заявления сохранен 21.02.2020 15:09

ПЕРСОНАЛЬНЫЕ ДАННЫЕ ЗАЯВИТЕЛЯ:

Статус: Родитель
ФИО: Пестова Татьяна Александровна
Телефон: +7 (905) 211-1111
E-mail: t.pestova@mail.ru
Паспорт гражданина РФ: 5000 00000 0000 000000 00 00 0000

ПЕРСОНАЛЬНЫЕ ДАННЫЕ РЕБЕНКА:

ФИО: Пестов Павел Александрович
Дата рождения: 01.01.2012
Свидетельство о рождении: 50-00/00000 00 00 0000
Адрес фактического проживания (или регистрации): Липин Бор Вологодская область Липин Бор Первомайская 152
Учреждение: Муниципальное автономное общеобразовательное учреждение -1-Общеобразовательный-1 А

< Назад

Описание услуги

> Подать заявление